

CONSIGNES DE SÉCURITÉ IMPORTANTES

L'utilisation d'appareils électriques, particulièrement en la présence d'enfants, nécessite quelques précautions élémentaires, dont les suivantes :

LISEZ TOUTES LES CONSIGNES AVANT D'UTILISER CE PRODUIT GARDEZ L'APPAREIL LOIN DE L'EAU

DANGER — Tout appareil électrique demeure sous tension même si le contact est coupé. Pour réduire les risques de décès par électrocution :

- Débranchez toujours l'appareil immédiatement après l'avoir utilisé.**
- N'utilisez pas l'appareil dans le bain ou sous la douche.
- Ne mettez pas ou ne rangez pas l'appareil dans un endroit où il pourrait tomber dans une baignoire ou un évier.
- Veillez à ne pas placer ou laisser tomber l'appareil dans l'eau ou dans un autre liquide.
- Si l'appareil tombe dans l'eau, débranchez-le immédiatement. **Ne mettez pas votre main dans l'eau.**


AVERTISSEMENT — Pour réduire les risques de brûlures, d'électrocution, d'incendie ou de blessures :

- Ne laissez jamais cet appareil sans surveillance s'il est branché.**
- Évitez de tirer sur le cordon d'alimentation ou de le tordre, et ne l'enroulez pas autour de l'appareil.**
- Cet appareil ne devrait pas être utilisé par ou sur des enfants ou des personnes qui ont certains handicaps, ou à proximité d'eux.
- Utilisez cet appareil seulement aux fins décrites dans ce manuel. N'utilisez aucun accessoire non recommandé par le fabricant.
- N'utilisez jamais cet appareil si le cordon d'alimentation ou la fiche est endommagé, s'il ne fonctionne pas correctement, s'il a été échappé par terre ou endommagé, ou s'il est tombé dans l'eau. Retournez l'appareil à un centre de service autorisé pour un examen ou une réparation.**
- Gardez le cordon d'alimentation loin des surfaces chaudes.
- N'utilisez jamais l'appareil en dormant.
- N'introduisez pas ou ne laissez pas tomber d'objets dans les entrées d'air.
- N'utilisez pas cet appareil à l'extérieur, ou là où l'on utilise des produits en aérosol (vaporisateurs) ou administre de l'oxygène.
- Cet appareil est chaud pendant l'utilisation. Gardez les surfaces chaudes de l'appareil loin des yeux et de la peau.
- Ne déposez pas l'appareil directement**

sur une surface ou sur le cordon d'alimentation lorsqu'il est chaud ou branché.

- N'obstruez pas les entrées d'air de l'appareil et ne le placez jamais sur une surface souple comme un lit ou un divan, car les entrées d'air pourraient s'obstruer. Assurez-vous que les entrées d'air sont exemptes de peluches, de cheveux et de débris.
- N'utilisez pas de rallonge avec cet appareil.
- Ne touchez pas aux surfaces chaudes de l'appareil. Utilisez plutôt les poignées ou les boutons.
- Ne touchez pas au boîtier près des plaques lissantes, car celui-ci devient chaud durant l'utilisation de l'appareil.
- N'utilisez pas l'appareil à l'aide d'un convertisseur de tension.
- Cet appareil n'est pas un jouet. Gardez-le hors de la portée des enfants.

CONSIGNES DE SÉCURITÉ

- Ne pas utiliser l'appareil s'il est mouillé ou si vos mains le sont.
- AVERTISSEMENT:** Les sacs en polyéthylène présentent un risque d'étouffement. Les garder hors de portée des nourrissons et des enfants. Un sac en polyéthylène n'est pas un jouet.
-  Ne pas utiliser l'appareil près d'une baignoire, d'un bac de douche, d'un lavabo ou autre réceptacle pouvant contenir de l'eau.
- Si l'appareil est utilisé dans une salle de bain,

le débrancher après usage. Laisser l'appareil à proximité d'eau est dangereux, même s'il est éteint. Il est conseillé d'installer un disjoncteur différentiel de 30 mA (max) sur le circuit électrique alimentant la salle de bain. Demander conseil à un électricien.

- Ne pas submerger l'appareil dans l'eau ou tout autre liquide.
- Cesser immédiatement l'utilisation si le cordon d'alimentation est endommagé. L'utilisateur ne doit pas remplacer le cordon électrique. Seul un distributeur autorisé (ou au États-Unis et au Canada, un service après-vente agréé) peut remplacer le cordon électrique.
- Ne pas laisser l'appareil sans surveillance pendant qu'il est branché.
- Éviter tout contact entre les surfaces chaudes de l'appareil et les yeux ou la peau.
- Cet appareil ne devrait pas être utilisé par des enfants ou des personnes souffrant d'un handicap physique, mental ou sensoriel, ou qui ne disposent pas des connaissances ou de l'expérience nécessaires, à moins qu'une personne responsable de leur sécurité leur en ait expliqué le fonctionnement ou les encadre. Il convient de surveiller les enfants afin de s'assurer qu'ils ne jouent pas avec l'appareil.
- Laisser l'appareil refroidir avant de le ranger.
- Ne pas enrouler le cordon autour de l'appareil. Cela pourrait l'endommager. L'enrouler plutôt sur lui même, sans serrer, et le laisser reposer à côté de l'appareil.
- Garder l'appareil hors de portée des jeunes enfants, surtout pendant son utilisation et son refroidissement, car il présente des risques de brûlure.
- Toujours placer l'appareil et le socle, s'il y a lieu, sur une surface plane et stable qui est résistante à la chaleur.

CONSERVEZ CES CONSIGNES MODE D'EMPLOI

Ce fer à lisser est conçu pour un usage domestique. Utilisez-le sur une prise à courant alternatif (60 hertz) seulement. Cet appareil est conçu pour fonctionner sur une prise à courant alternatif de 125 volts.

Il dispose d'une fiche polarisée (l'une des broches est plus grande que l'autre). Par mesure de sécurité, cette fiche se branche sur une prise polarisée dans un sens seulement. Si la fiche ne se branche pas entièrement sur la prise, inversez la fiche. Si elle ne se branche toujours pas, contactez un électricien qualifié. Ne tentez jamais de contourner cette mesure de sécurité. **REMARQUE : N'utilisez pas cet appareil coiffant sur les rallonges de cheveux.**

TECHNOLOGIE À CHALEUR INSTANTANÉE

Les réglages de température élevée uniques à cet appareil, combinés à la technologie Instant Heat, lui confèrent une grande polyvalence qui convient à tous les types de cheveux. Si vos cheveux sont fins, vous obtiendrez de bons résultats à basse température. Si votre chevelure est épaisse, ondulée ou difficile à lisser, utilisez plutôt le fer à haute température. ***Vous pouvez ajuster la température du fer selon vos besoins en sélectionnant le réglage désiré.***

Guide sur les réglages de température

CONTRÔLE TEMP	TYPE DE CHEVEUX
Faible 1-8	Cheveux délicats, fins et faciles à coiffer
Moyenne 9-14	Cheveux moyennement épais à épais, ou teints
Moyenne-élevée 15-20	Cheveux épais ou ondulés
Élevée 21-25	Cheveux difficiles à coiffer
Maximale 26-30	Cheveux très résistants

COIFFER LES CHEVEUX À L'AIDE DU NOUVEAU FER À PLAQUES FLOTTANTES EN TITANE ARC-EN-CIEL EASY-GLIDE

L'une des plaques de votre nouveau fer plat possède une certaine mobilité qui lui permet de « flotter ». Cette caractéristique offre un meilleur contact avec les cheveux et élimine les espaces, pour une chevelure plus lisse. La surface de titane arc-en-ciel Easy-Glide est l'une des plus récentes et des meilleures technologies dans le domaine des appareils coiffants. La distribution uniforme de la chaleur par le titane offre un résultat optimal, pour des cheveux soyeux, brillants et d'allure saine. De plus, quand vous lisserez vos cheveux, ils glisseront plus facilement sur la surface des plaques et il vous sera plus facile de nettoyer les résidus de produit coiffant sur celles-ci après chaque utilisation. La surface en titane aide aussi à dompter les mèches rebelles. Quand vous lissez vos cheveux, la chaleur est uniformément répartie pour des cheveux soyeux et brillants, et une mise en

plis d'allure professionnelle. De plus, une fois lissés, les cheveux glissent plus facilement sur la surface des plaques.

UTILISATION DE LA CHALEUR INSTANTANÉE, DE 30 RÉGLAGES DE TEMPÉRATURE TRÈS ÉLEVÉE ET DU SYSTÈME DE RÉCUPÉRATION UNIFORME DE LA CHALEUR

Ce fer à lisser est doté d'un élément chauffant puissant en céramique qui maintient la température élevée durant l'utilisation pour coiffer avec précision. Il atteint rapidement la température que vous avez sélectionnée pour votre type de cheveux. La technologie de chaleur instantanée comporte 30 réglages de température très élevée. Cet appareil offre le réglage de température qui convient à tous les types de cheveux, qu'ils soient minces, bouclés ou indisciplinés, pour créer le style que vous voulez. Conformes aux normes des salons professionnels, les standards techniques de Conair offrent un système de récupération de la chaleur amélioré et uniforme qui maintient le fer à une température constante. Contrairement à d'autres appareils qui subissent une perte de chaleur pendant l'utilisation, le fer est constamment alimenté, assurant ainsi une chaleur continue en vue d'obtenir des résultats optimaux. Grâce à ce système, vous réussirez votre mise en plis à la perfection : toutes vos mèches de cheveux seront lissées à la même température et auront la même apparence.

Il n'aura jamais été plus facile de vous coiffer qu'avec notre nouveau fer à lisser en titane arc-en-ciel! Apprêtez-vous à réaliser des coiffures dignes d'un salon sans vous y rendre!

GUIDE DE DÉMARRAGE

Branchez le fer à lisser dans une prise de courant. Allumez l'appareil. Sélectionnez le réglage de température désiré; le témoin lumineux clignotera pour chaque réglage de température jusqu'à l'obtention de la température désirée. Le témoin lumineux cessera alors de clignoter.

Pour éteindre l'appareil, appuyez sur le bouton I/O (les témoins s'éteindront). Ne laissez jamais le fer à lisser sans surveillance lorsqu'il est allumé. Toutefois, si vous oubliez d'éteindre l'appareil, celui-ci s'éteindra automatiquement au bout de 60 minutes.

AVERTISSEMENT : Les plaques en titane arc-en-ciel du fer à lisser deviendront très chaudes en quelques secondes; évitez tout contact avec la peau une fois l'appareil allumé.

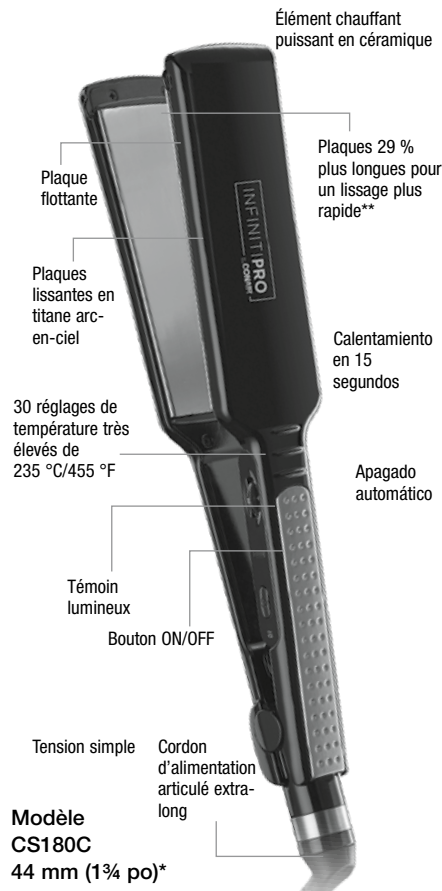
POUR LISSER LES CHEVEUX

Avant d'utiliser le fer à lisser, les cheveux devraient être propres et complètement secs. Pour obtenir les meilleurs résultats possible, utilisez un produit coiffant léger avant de sécher les cheveux.

- Commencez par une mèche de cheveux de 1 ½ po de largeur et de ½ po d'épaisseur au plus.
- Ouvrez le fer et placez la mèche entre les deux plaques chaudes, près du cuir chevelu. Refermez les plaques sur la mèche en serrant fermement les poignées.
- Tout en maintenant une certaine tension, faites glisser l'appareil lentement vers le bas jusqu'à la pointe des cheveux. Enfin, relâchez la pression exercée sur les poignées et laissez les cheveux s'échapper des plaques.
- Répétez sur les autres mèches de cheveux jusqu'à ce que vous obteniez la coiffure désirée. Il se peut que vous ayez à répéter cette opération sur certaines mèches, selon la texture de vos cheveux.

Le maniement de ce fer à lisser requiert une certaine expérience. Après quelques utilisations, vous parviendrez à trouver la méthode idéale pour lisser et coiffer vos cheveux.

FAMILIARISEZ-VOUS AVEC VOTRE FER À LISSER



* Les dimensions réelles des plaques peuvent varier.

** En comparaison avec les autres modèles de fers à lisser Conair.

ENTRETIEN PAR L'UTILISATEUR

Votre fer à lisser ne nécessite pratiquement aucun entretien. Aucun graissage n'est nécessaire. Assurez-vous que les ouvertures et les entrées sont exemptes de saleté et de poussière. Si vous devez nettoyer l'appareil, débranchez-le de la source d'alimentation, laissez-le refroidir et essuyez la surface extérieure à l'aide d'un chiffon. Si des anomalies surviennent, débranchez l'appareil, laissez-le refroidir et retournez-le à un représentant de service autorisé seulement pour une réparation. L'utilisateur ne doit jamais tenter de réparer l'appareil.

MISE EN GARDE

Assurez-vous que le cordon d'alimentation électrique N'EST JAMAIS tiré, tordu ou plié fortement. N'enroulez jamais le cordon fermement autour de l'appareil. Le cas échéant, le point d'entrée de l'appareil, c'est-à-dire la partie la plus flexible, sera endommagé, provoquant ainsi une rupture ou un court-circuit. Inspectez fréquemment le cordon pour vérifier s'il est endommagé. Arrêtez immédiatement de l'utiliser si vous constatez qu'il est endommagé ou si l'appareil cesse de fonctionner ou fonctionne par intermittence.

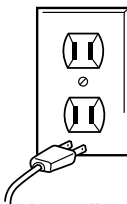
RANGEMENT

Rangez le fer lorsque vous ne l'utilisez pas. Laissez-le d'abord refroidir, puis rangez-le simplement dans un endroit sec et sûr, hors de la portée des enfants. **Ne donnez pas de**

coups secs sur le cordon d'alimentation et ne tirez pas dessus au niveau de la fiche. N'enroulez pas le cordon autour de l'appareil. Laissez le cordon pendre librement en vous assurant que le point d'entrée de l'appareil est en position droite.

**AVERTISSEMENT :
SI VOUS CROYEZ
QUE LE COURANT
EST COUPÉ LORSQUE
L'INTERRUPTEUR EST
ÉTEINT, VOUS VOUS
TROMPEZ.**

**GARDEZ L'APPAREIL LOIN
DE L'EAU**



Tout le monde sait que l'eau et l'électricité ne font pas bon ménage. Mais saviez-vous qu'un appareil électrique est sous tension même quand il est éteint? Si la fiche est branchée, l'appareil est sous tension. C'est pourquoi vous devez débrancher l'appareil lorsque vous ne l'utilisez pas.

**DÉBRANCHEZ TOUJOURS LES
PETITS APPAREILS ÉLECTRIQUES**

GARANTIE LIMITÉE DE CINQ ANS (É.-U. ET CANADA SEULEMENT)

Conair, à sa discrétion, réparera ou remplacera sans frais un appareil si, au cours des 60 mois suivant la date de l'achat, il affiche un vice de matière ou de fabrication.

Pour obtenir un service au titre de la garantie, retournez le produit défectueux au service après-vente le plus près, indiqué ci-dessous, accompagné du bon de caisse et de 7,50 \$ pour les frais de poste et administratifs. En l'absence du bon de caisse, la période de garantie sera de 60 mois à compter de la date de fabrication.

TOUTE GARANTIE IMPLICITE, OBLIGATION OU RESPONSABILITÉ, Y COMPRIS MAIS SANS Y ÊTRE LIMITÉ, LA GARANTIE IMPLICITE DE BONNE VENTE ET D'APTITUDE À FOURNIR UNE TÂCHE PARTICULIÈRE, SERA LIMITÉE À LA DURÉE DE 60 MOIS DE CETTE GARANTIE LIMITÉE ÉCRITE.

EN AUCUN CAS PEUT-ON TENIR CONAIR RESPONSABLE DE QUELQUE DOMMAGE SPÉCIAL, INDIRECT OU FORTUIT QUE CE SOIT POUR LE BRIS DE CETTE GARANTIE OU DE TOUTE AUTRE GARANTIE, EXPRESSE OU IMPLICITE QUE CE SOIT.

Cette garantie vous accorde des droits particuliers et peut vous accorder d'autres droits qui varient d'une province à l'autre.

SERVICE APRÈS-VENTE:

CONAIR CONSUMER PRODUCTS ULC

100 Conair Parkway
Woodbridge, ON L4H 0L2

©2018 Conair Consumer Products ULC

Pour en savoir plus sur les produits Conair, composez le : 1-855-926-6247

Visitez notre site Web :

www.conaircanada.ca

Courriel du centre d'appels à la clientèle :

Consumer_Canada@Conair.com

18CN033442

IB-15780

INFINITI PRO
PAR CONAIR

FER À LISSER EN TITANE
ARC-EN-CIEL



Pour votre sécurité et pour profiter pleinement de votre appareil, veuillez toujours lire le mode d'emploi attentivement avant d'utiliser ce produit.

Des questions?

*Veuillez ne pas retourner
ce produit au détaillant.*

Appelez-nous d'abord!

Notre Service à la clientèle et nos experts sont prêts à répondre à TOUTES vos questions. Veuillez composer le NUMÉRO SANS FRAIS de notre Service à la clientèle :
1-855-926-6247

Ou visitez notre site Internet au
www.conaircanada.ca

Mode d'emploi et guide de style
Modèle CS180C